

അസാധാരണ വിജ്ഞാപനങ്ങൾ പ്രസിദ്ധീകരിക്കുന്നത് സംബന്ധിച്ച നിർദ്ദേശങ്ങൾ

1.06.2019 മുതൽ കേരള സർക്കാരിന്റെ അസാധാരണ ഗസറ്റ് വിജ്ഞാപനങ്ങൾ ഇലക്ട്രോണിക് മാധ്യമത്തിലൂടെ 2000 ലെ വിവര സാങ്കേതികവിദ്യാ നിയമത്തിലെ 8ാം വകുപ്പിലെ വ്യവസ്ഥകൾക്കു വിധേയമായി പ്രസിദ്ധീകരിച്ചു തുടങ്ങിയിട്ടുണ്ട്. ഇതിനു സജ്ജരാകുന്നതിനുവേണ്ടി അച്ചടി വകുപ്പിലേക്ക് അസാധാരണ വിജ്ഞാപനങ്ങൾ അയക്കുന്ന വിഷയങ്ങൾ കൈകാര്യം ചെയ്യുന്ന വകുപ്പുകളിലെ ഉദ്യോഗസ്ഥൻമാർ 30.4.2019 ലെ 38177/എച്ച്3/14/ഉ.വി.വ നമ്പർ സർക്കുലറിൽ പ്രതിപാദിക്കും പ്രകാരം മുൻനോക്കങ്ങൾ നടത്തേണ്ടതാണ്.

പ്രധാനമായും പാലിക്കേണ്ട നിർദ്ദേശങ്ങൾ

1. User name, Password എന്നിവ ലഭിക്കുന്നതിനുവേണ്ടി ഉദ്യോഗസ്ഥന്റെ പേര്, തസ്തിക, പെൻ നമ്പർ, സ്പാർക്കുമായി ബന്ധിപ്പിച്ചിരിക്കുന്ന മൊബൈൽ നമ്പർ, ഓഫീസ് തുടങ്ങിയ വിവരങ്ങൾ gazette.printing@kerala.gov.in എന്ന വിലാസത്തിലേക്ക് ഔദ്യോഗിക ഇ മെയിൽ വിലാസത്തിൽ (...@kerala.gov.in) നിന്നും അയച്ചുകൊടുക്കേണ്ടതാണ്.
2. ഡിജിറ്റൽ സിഗ്നേച്ചർ ചെയ്ത വിജ്ഞാപനങ്ങൾ മാത്രമേ അച്ചടി വകുപ്പിൽ സ്വീകരിക്കുകയുള്ളൂ. അതിനാൽ എല്ലാ ഗസറ്റഡ് ഉദ്യോഗസ്ഥരും അടിയന്തിരമായി ഡിജിറ്റൽ സിഗ്നേച്ചർ കരസ്ഥമാക്കേണ്ടതാണ്. ഡിജിറ്റൽ സിഗ്നേച്ചറിനുള്ള അപേക്ഷാ ഫാറത്തിനും സഹായത്തിനും ഐ.ടി മിഷനുമായി ബന്ധപ്പെടേണ്ടതാണ്.

ആദ്യമായി ലോഗിൻ ചെയ്ത ശേഷം പാലിക്കേണ്ട നിർദ്ദേശങ്ങൾ

1. ഡിജിറ്റൽ സിഗ്നേച്ചർ ഉപയോഗിച്ചു വരുന്ന ഉദ്യോഗസ്ഥർ DSC Si gner Appl i cat i on കമ്പ്യൂട്ടറിൽ ഇൻസ്റ്റാൾ ചെയ്യേണ്ടതാണ്. www.printing.kerala.gov.in എന്ന വെബ്സൈറ്റിൽ COMPOSE എന്ന ലിങ്കിൽ ക്ലിക്ക് ചെയ്ത് user name മുഖേന ലോഗിൻ ചെയ്യുക. DSC Si gner Appl i cat i on കമ്പ്യൂട്ടറിൽ ഇൻസ്റ്റാൾ ചെയ്യേണ്ട മാർഗ നിർദ്ദേശങ്ങൾ “My Account ” എന്ന മെനുവിൽ **DSC Registration/Renewal** എന്ന ഓപ്ഷനിൽ ലഭ്യമാണ്.

SI No.	Items Pendency	Count
1	Returned KG request	0
2	Returned EOG request	0

DSC Registration/ Renewal

STEP 1. Prerequisites for Digital Signature Certificate (DSC) Registration

(i) Download the appropriate Signer tool & Manual for

- (a) Windows [Download](#)
- (b) Ubuntu [Download](#)
- (c) Mac [Download](#)

(ii) Unzip the folder. It will contain installation manual for your Operating System (OS) - Windows/ Ubuntu/ Mac.

(iii) Follow the procedures as per the installation manual.

STEP 2. Register DSC

On completion of STEP 1, Click the Below Button **New DSC Registration/ Renewal** to register your DSC

[New DSC Registration/ Renewal](#)

2. ഞ്ഞുപ് ഒന്നിലും രണ്ടിലും പറയുന്ന നിർദേശങ്ങൾ ചെയ്യുക.

3. വിജ്ഞാപനങ്ങൾക്ക് കൃത്യമായ മാതൃക നിലവിലുള്ളതിനാൽ <https://compose.kerala.gov.in> വെബ്സൈറ്റിൽ ഉൾപ്പെടുത്തിയിരിക്കുന്ന ടെംപ്ലേറ്റുകളിൽ കൂടി മാത്രമേ അച്ചടി വകുപ്പ് വിജ്ഞാപനങ്ങൾ സ്വീകരിക്കുകയുള്ളൂ. അതിനാൽ വിജ്ഞാപനങ്ങൾ അയക്കുന്ന വിഷയങ്ങൾ കൈകാര്യം ചെയ്യുന്ന വകുപ്പുകളിലെ കമ്പ്യൂട്ടർ അസിസ്റ്റന്റുമാർ ഈ Template കൾ ഡൗൺലോഡ് ചെയ്ത് വിജ്ഞാപനം തയ്യാറാക്കി പരിചിതമാകേണ്ടതാണ്.

Dashboard

Sl No.	Items Pending	Count
1	Returned KG request	0
2	Returned LOG request	0

- കോൺസ്
Fuels
- ഇ. ടി. നിർദ്ദേശങ്ങൾ
EOC Instructions
- ഇ. ടി. ഞ്ഞുപ്
EOC Templates
- ഇ. ടി. അമ്മച്ചു
EOC Annexure



EOG Documents


Template for first page of initial matter in Malayalam [Word Format](#) [Open Office Format](#) Template for remaining GRO matter in Malayalam (for multiple GRO cases) [Word Format](#) [Open Office Format](#)

Template for first page of initial matter in English [Word Format](#) [Open Office Format](#) Template for matter in English [Word Format](#) [Open Office Format](#)

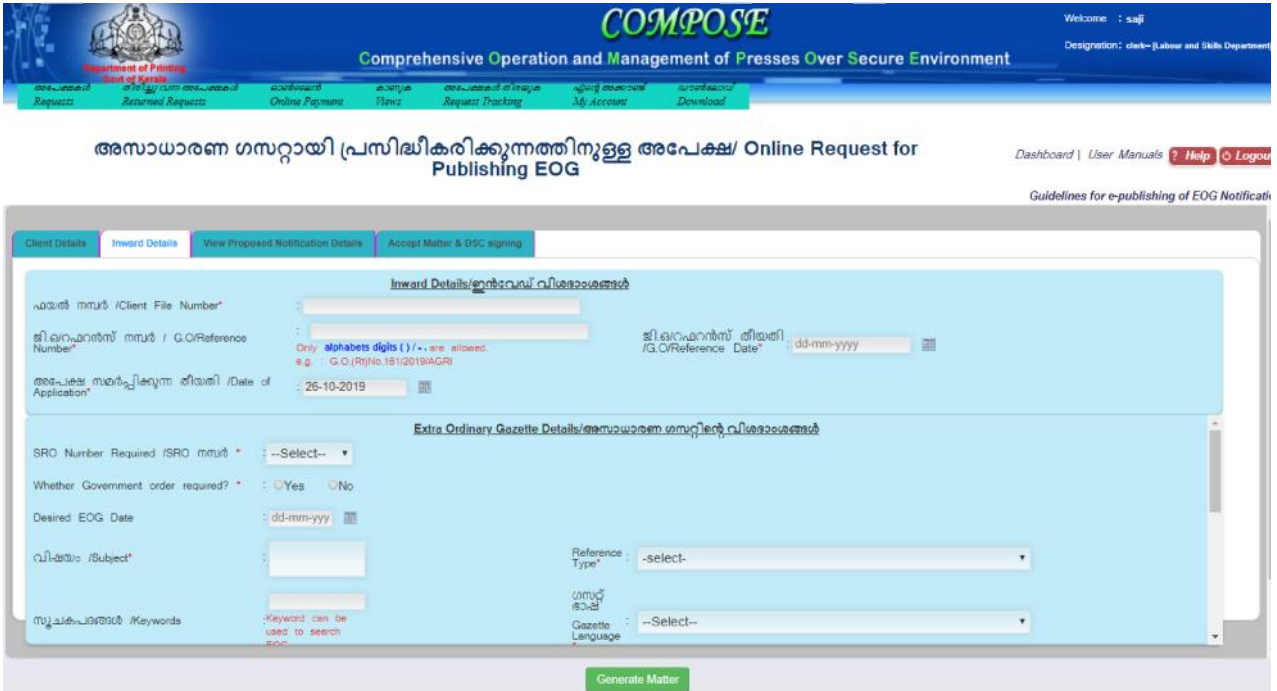
Template ഡൗൺലോഡ് ചെയ്ത് ഉള്ളടക്കം Type/Paste ചെയ്ത ശേഷം PDF ആയി Convert ചെയ്യുക.

PDF document കൾ മാത്രമേ <https://compose.kerala.gov.in> സൈറ്റു വഴി upload ചെയ്യാൻ കഴിയുകയുള്ളൂ. അതിനാൽ PDF ലേക്ക് ഒരു document നെ convert ചെയ്യുന്നതിനാവശ്യമായ ആപ്ലിക്കേഷൻ കമ്പ്യൂട്ടറിൽ ഇൻസ്റ്റാൾ ചെയ്യേണ്ടതാണ്.

(ഡാറ്റാബാങ്ക് വിജ്ഞാപനത്തിനും Farevalue വിനും കൊടുക്കേണ്ട ഫോർമാറ്റുകൾക്ക് മുൻപ് പ്രസിദ്ധീകരിച്ചവ പരിശോധിക്കാവുന്നതാണ്. Please Click  below the **Login** button. Then choose **Gramapanchayath** from Department option – click on  button)



6. Document തയ്യാറാക്കിയ ശേഷം അപേക്ഷ സമർപ്പിക്കുക . അതിനായി **Request** എന്ന മെനുവിൽ **Extra Ordinary Gazette Request** ക്ലിക്ക് ചെയ്യുക.



വിജ്ഞാപനങ്ങൾ പ്രസിദ്ധീകരിക്കുന്നത് അടിയന്തിര പ്രാധാന്യമുള്ള വിഷയമായിട്ട് ഈ മുന്നൊരുക്കങ്ങൾ നടത്തിയാൽ മാത്രമേ വളരെ വേഗത്തിൽ ഈ സംവിധാനത്തിലൂടെ അച്ചടി വകുപ്പിലേക്ക് വിജ്ഞാപനങ്ങൾ എത്തിക്കുവാൻ കഴിയുകയുള്ളൂ.

അപേക്ഷ ഓൺലൈൻ വഴി സമർപ്പിക്കുന്ന അതേദിവസം തന്നെ COMPOSE വഴി പ്രസിദ്ധീകരിക്കുന്നതാണ്. ഗസറ്റുകൾ ഡൗൺലോഡ് ചെയ്യേണ്ട വിധം:-

Please Click  below the Login button.